

顧客満足度アンケート実施結果

今後の施設運営に活用するため、顧客満足度に関する調査を実施いたしました。
ご協力いただきました利用者の皆様には、貴重なお時間を頂戴いたしまして誠にありがとうございました。

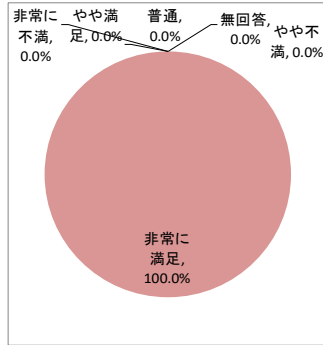
- 実施期間 令和4年12月1日～12月30日
- 施設名 サテライト桃源荘 サンピーチ
- 調査方法 アンケート用紙による
- 調査対象者 利用者様の内、設問内容が理解でき意思表示が可能な方
- 利用者数 21人 (設問ごとに回答者数が異なります)

個別満足度

1. 住環境について満足していますか

サンプル数 16 / 21

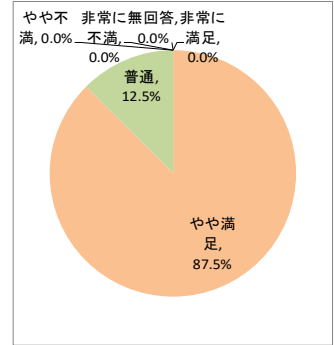
カテゴリー	度数	%
非常に満足	16	100.0%
やや満足	0	0.0%
普通	0	0.0%
やや不満	0	0.0%
非常に不満	0	0.0%
無回答	0	0.0%
合計	16	100%



5. 職員の対応について満足していますか

サンプル数 16 / 21

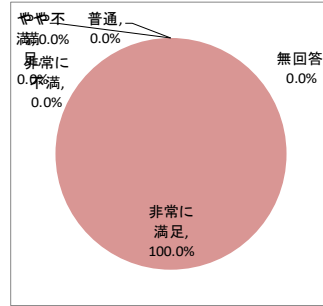
カテゴリー	度数	%
非常に満足	0	0.0%
やや満足	14	87.5%
普通	2	12.5%
やや不満	0	0.0%
非常に不満	0	0.0%
無回答	0	0.0%
合計	16	100%



2. 食事について満足していますか

サンプル数 16 / 21

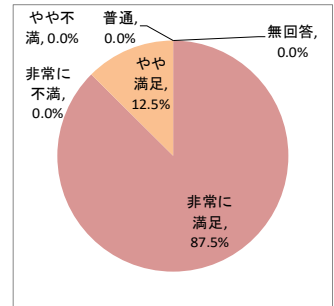
カテゴリー	度数	%
非常に満足	16	100.0%
やや満足	0	0.0%
普通	0	0.0%
やや不満	0	0.0%
非常に不満	0	0.0%
無回答	0	0.0%
合計	16	100%



6. 感染予防対策について満足していますか

サンプル数 16 / 21

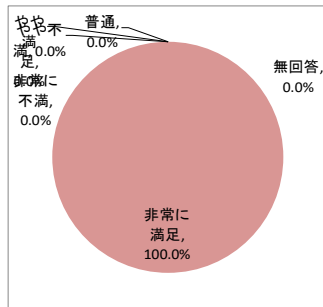
カテゴリー	度数	%
非常に満足	14	87.5%
やや満足	2	12.5%
普通	0	0.0%
やや不満	0	0.0%
非常に不満	0	0.0%
無回答	0	0.0%
合計	16	100%



3. 入浴について満足していますか

サンプル数 16 / 21

カテゴリー	度数	%
非常に満足	16	100.0%
やや満足	0	0.0%
普通	0	0.0%
やや不満	0	0.0%
非常に不満	0	0.0%
無回答	0	0.0%
合計	16	100%



7. 施設別の設問

サンプル数 0 / 21

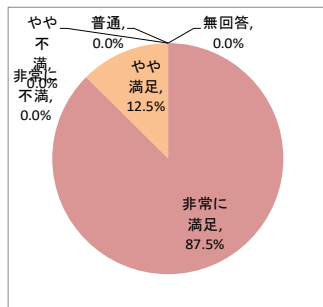
カテゴリー	度数	%
非常に満足	0	#DIV/0!
やや満足	0	#DIV/0!
普通	0	#DIV/0!
やや不満	0	#DIV/0!
非常に不満	0	#DIV/0!
無回答	0	#DIV/0!
合計	0	#DIV/0!



4. 行事・余暇活動について満足していますか

サンプル数 16 / 21

カテゴリー	度数	%
非常に満足	14	87.5%
やや満足	2	12.5%
普通	0	0.0%
やや不満	0	0.0%
非常に不満	0	0.0%
無回答	0	0.0%
合計	16	100%



総合満足度

8. 施設サービス全般について満足していますか

サンプル数 16 / 21

カテゴリー	度数	%
非常に満足	13	79.2%
やや満足	3	18.8%
普通	0	2.1%
やや不満	0	0.0%
非常に不満	0	0.0%
無回答	0	0.0%
合計	16	100%

