

顧客満足度アンケート実施結果

今後の施設運営に活用するため、顧客満足度に関する調査を実施いたしました。
ご協力いただきました利用者の皆様には、貴重なお時間を頂戴いたしまして誠にありがとうございました。

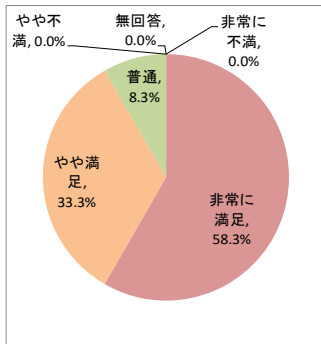
- 実施期間 令和2年10月1日～10月31日
- 施設名 きぼうの家(生活介護・短期)
- 調査方法 アンケート用紙による
- 調査対象者 利用者様の内、設問内容が理解でき意思表示が可能な方
- 利用者数 12人 (設問ごとに回答者数が異なります)

個別満足度

1. 住環境について満足していますか

サンプル数 12 / 12

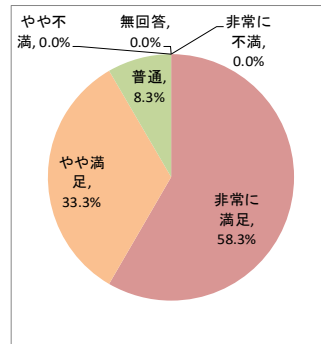
カテゴリー	度数	%
非常に満足	7	58.3%
やや満足	4	33.3%
普通	1	8.3%
やや不満	0	0.0%
非常に不満	0	0.0%
無回答	0	0.0%
合計	12	100%



5. 職員の対応について満足していますか

サンプル数 12 / 12

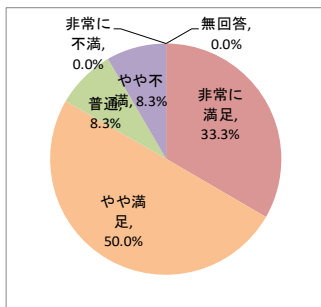
カテゴリー	度数	%
非常に満足	7	58.3%
やや満足	4	33.3%
普通	1	8.3%
やや不満	0	0.0%
非常に不満	0	0.0%
無回答	0	0.0%
合計	12	100%



2. 食事について満足していますか

サンプル数 12 / 12

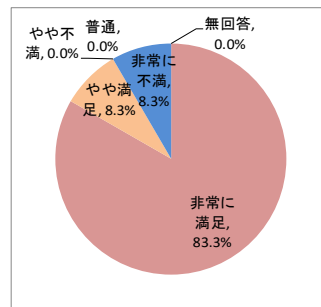
カテゴリー	度数	%
非常に満足	4	33.3%
やや満足	6	50.0%
普通	1	8.3%
やや不満	1	8.3%
非常に不満	0	0.0%
無回答	0	0.0%
合計	12	100%



6. 排泄について満足していますか

サンプル数 12 / 12

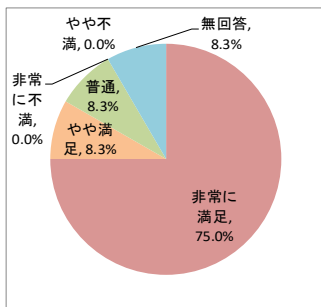
カテゴリー	度数	%
非常に満足	10	83.3%
やや満足	1	8.3%
普通	0	0.0%
やや不満	0	0.0%
非常に不満	1	8.3%
無回答	0	0.0%
合計	12	100%



3. 入浴について満足していますか

サンプル数 12 / 12


カテゴリー	度数	%
非常に満足	9	75.0%
やや満足	1	8.3%
普通	1	8.3%
やや不満	0	0.0%
非常に不満	0	0.0%
無回答	1	8.3%
合計	12	100%



7. 施設別の設問 ②

サンプル数 0 / 12

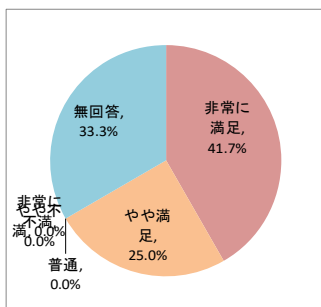
カテゴリー	度数	%
非常に満足	0	#DIV/0!
やや満足	0	#DIV/0!
普通	0	#DIV/0!
やや不満	0	#DIV/0!
非常に不満	0	#DIV/0!
無回答	0	#DIV/0!
合計	0	#DIV/0!



4. 行事・余暇活動について満足していますか

サンプル数 12 / 12

カテゴリー	度数	%
非常に満足	5	41.7%
やや満足	3	25.0%
普通	0	0.0%
やや不満	0	0.0%
非常に不満	0	0.0%
無回答	4	33.3%
合計	12	100%



総合満足度

8. 施設サービス全般について満足していますか

サンプル数 12 / 12

カテゴリー	度数	%
非常に満足	7	58.3%
やや満足	3	26.4%
普通	1	5.6%
やや不満	0	1.4%
非常に不満	0	1.4%
無回答	1	6.9%
合計	12	100%

