様式3

顧客満足度アンケート実施結果

今後の施設運営に活用するため、顧客満足度に関する調査を実施いたしました。
ご協力いただきました利用者の皆様には、貴重なお時間を頂戴いたしまして誠にありがとうございました。

■実施期間　令和3年11月1日～12月1日
■施設名　サテライト桃源荘　日川
■調査方法　アンケート用紙による
■調査対象者　利用者様の内、設問内容が理解でき意思表示が可能な方
■利用者数　17人　（設問ごとに回答者数が異なります）　※ショートステイ　7名

個別満足度

1. 住環境について満足していますか

サンプル数　0 / 17

カテゴリー	度　数	%
非常に満足	15	88.2%
やや満足	2	11.8%
普通	0	0.0%
やや不満	0	0.0%
非常に不満	0	0.0%
無回答	0	0.0%
合計	17	100%

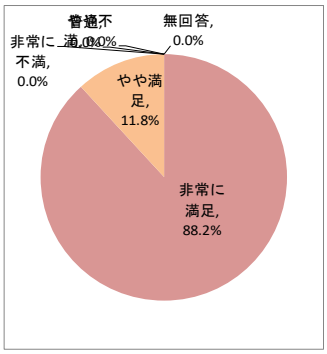

2. 食事について満足していますか

サンプル数　0 / 17

カテゴリー	度　数	%
非常に満足	13	76.5%
やや満足	4	23.5%
普通	0	0.0%
やや不満	0	0.0%
非常に不満	0	0.0%
無回答	0	0.0%
合計	17	100%

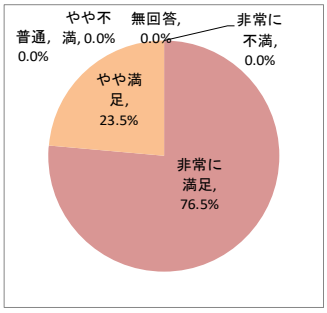

3. 入浴について満足していますか

サンプル数　0 / 17

カテゴリー	度　数	%
非常に満足	15	88.2%
やや満足	2	11.8%
普通	0	0.0%
やや不満	0	0.0%
非常に不満	0	0.0%
無回答	0	0.0%
合計	17	100%

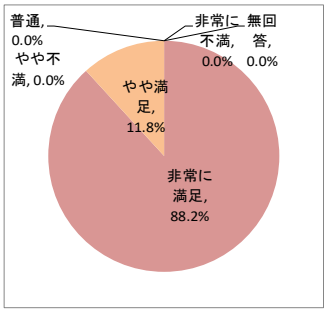

4. 行事・余暇活動について満足していますか

サンプル数　0 / 17

カテゴリー	度　数	%
非常に満足	11	64.7%
やや満足	4	23.5%
普通	1	5.9%
やや不満	0	0.0%
非常に不満	0	0.0%
無回答	1	5.9%
合計	17	100%

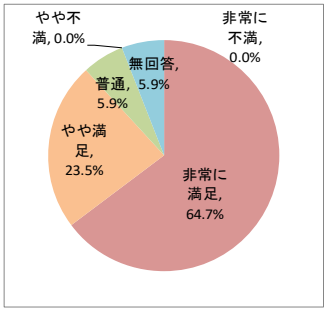

5. 職員の対応について満足していますか

サンプル数　0 / 17

カテゴリー	度　数	%
非常に満足	13	76.5%
やや満足	4	23.5%
普通	0	0.0%
やや不満	0	0.0%
非常に不満	0	0.0%
無回答	0	0.0%
合計	17	100%

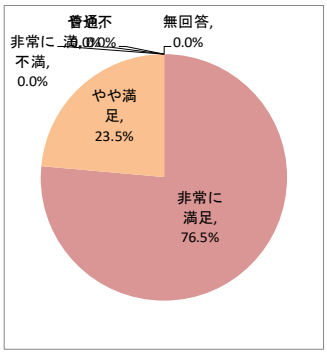

6. 健康維持について満足していますか

サンプル数　0 / 17

カテゴリー	度　数	%
非常に満足	10	58.8%
やや満足	5	29.4%
普通	2	11.8%
やや不満	0	0.0%
非常に不満	0	0.0%
無回答	0	0.0%
合計	17	100%

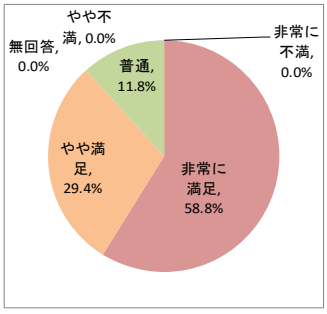

7. 施設別の設問　②

サンプル数　0 / 17

カテゴリー	度　数	%
非常に満足	0	#DIV/0!
やや満足	0	#DIV/0!
普通	0	#DIV/0!
やや不満	0	#DIV/0!
非常に不満	0	#DIV/0!
無回答	0	#DIV/0!
合計	0	#DIV/0!



総合満足度

8. 施設サービス全般について満足していますか

サンプル数　0 / 17

カテゴリー	度　数	%
非常に満足	13	75.5%
やや満足	4	20.6%
普通	1	2.9%
やや不満	0	0.0%
非常に不満	0	0.0%
無回答	0	1.0%
合計	17	100%

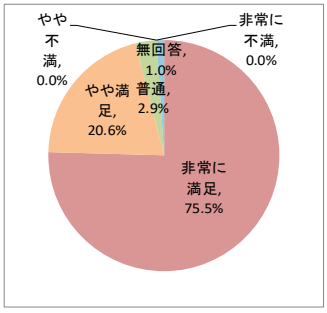

（福）山梨県社会福祉事業団