様式3

顧客満足度アンケート実施結果

今後の施設運営に活用するため、顧客満足度に関する調査を実施いたしました。
ご協力いただきました利用者の皆様には、貴重なお時間を頂戴いたしまして誠にありがとうございました。

■実施期間　令和3年10月1日～10月31日
■施設名　桃源荘　個室ユニット型
■調査方法　アンケート用紙による
■調査対象者　利用者様の内、設問内容が理解でき意思表示が可能な方
■利用者数　74人　（設問ごとに回答者数が異なります）

個別満足度

1. 住環境について満足していますか

サンプル数　16 / 74

カテゴリー	度　数	%
非常に満足	13	81.3%
やや満足	1	6.3%
普通	1	6.3%
やや不満	0	0.0%
非常に不満	0	0.0%
無回答	1	6.3%
合計	16	100%

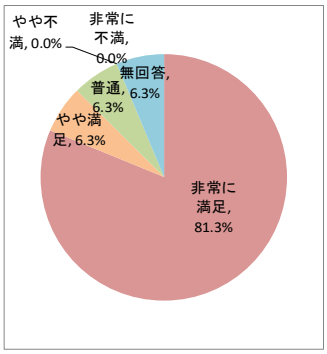

2. 食事について満足していますか

サンプル数　16 / 74

カテゴリー	度　数	%
非常に満足	11	68.8%
やや満足	3	18.8%
普通	2	12.5%
やや不満	0	0.0%
非常に不満	0	0.0%
無回答	0	0.0%
合計	16	100%

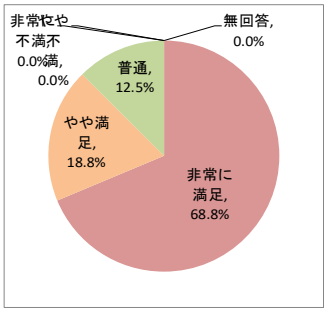

3. 入浴について満足していますか

サンプル数　16 / 74

カテゴリー	度　数	%
非常に満足	13	81.3%
やや満足	3	18.8%
普通	0	0.0%
やや不満	0	0.0%
非常に不満	0	0.0%
無回答	0	0.0%
合計	16	100%

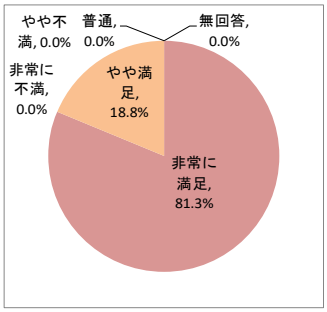

4. 行事・余暇活動について満足していますか

サンプル数　16 / 74

カテゴリー	度　数	%
非常に満足	8	50.0%
やや満足	0	0.0%
普通	3	18.8%
やや不満	0	0.0%
非常に不満	0	0.0%
無回答	5	31.3%
合計	16	100%

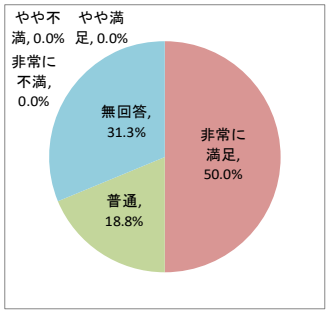

5. 職員の対応について満足していますか

サンプル数　16 / 74

カテゴリー	度　数	%
非常に満足	11	68.8%
やや満足	4	25.0%
普通	1	6.3%
やや不満	0	0.0%
非常に不満	0	0.0%
無回答	0	0.0%
合計	16	100%

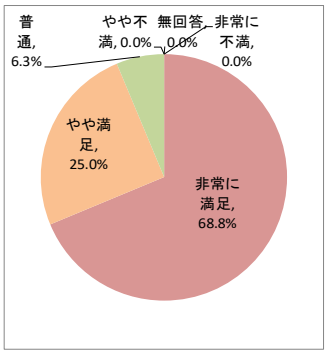

6. 健康管理について満足していますか

サンプル数　16 / 74

カテゴリー	度　数	%
非常に満足	12	75.0%
やや満足	1	6.3%
普通	3	18.8%
やや不満	0	0.0%
非常に不満	0	0.0%
無回答	0	0.0%
合計	16	100%

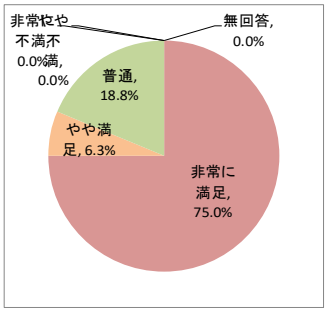

7. 施設別の設問　②

サンプル数　0 / 74

カテゴリー	度　数	%
非常に満足	0	#DIV/0!
やや満足	0	#DIV/0!
普通	0	#DIV/0!
やや不満	0	#DIV/0!
非常に不満	0	#DIV/0!
無回答	0	#DIV/0!
合計	0	#DIV/0!



総合満足度

8. 施設サービス全般について満足していますか

サンプル数　16 / 74

カテゴリー	度　数	%
非常に満足	11	70.8%
やや満足	2	12.5%
普通	2	10.4%
やや不満	0	0.0%
非常に不満	0	0.0%
無回答	1	6.3%
合計	16	100%

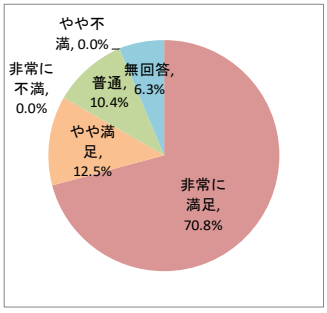

（福）山梨県社会福祉事業団