様式3

顧客満足度アンケート実施結果

今後の施設運営に活用するため、顧客満足度に関する調査を実施いたしました。
ご協力いただきました利用者の皆様には、貴重なお時間を頂戴いたしまして誠にありがとうございました。

■実施期間　令和3年12月1日～12月20日
■施設名　豊寿荘（養護）
■調査方法　アンケート用紙による
■調査対象者　利用者様の内、設問内容が理解でき意思表示が可能な方
■利用者数　49人　（設問ごとに回答者数が異なります）

個別満足度

1. 住環境について満足していますか

サンプル数　41 ／ 49

カテゴリー	度　数	%
非常に満足	38	92.7%
やや満足	3	7.3%
普通	0	0.0%
やや不満	0	0.0%
非常に不満	0	0.0%
無回答	0	0.0%
合計	41	100%

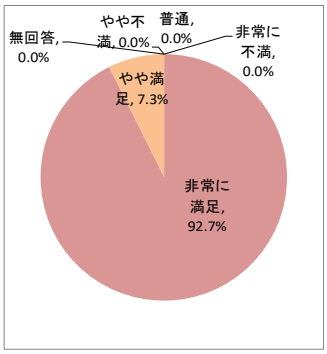

2. 食事について満足していますか

サンプル数　41 ／ 49

カテゴリー	度　数	%
非常に満足	35	85.4%
やや満足	4	9.8%
普通	1	2.4%
やや不満	1	2.4%
非常に不満	0	0.0%
無回答	0	0.0%
合計	41	100%

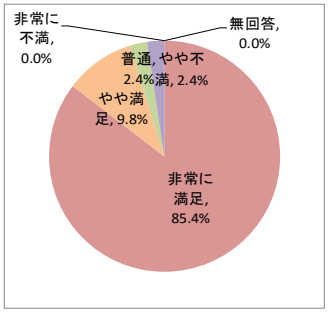

3. 入浴について満足していますか

サンプル数　41 ／ 49

カテゴリー	度　数	%
非常に満足	39	95.1%
やや満足	0	0.0%
普通	2	4.9%
やや不満	0	0.0%
非常に不満	0	0.0%
無回答	0	0.0%
合計	41	100%

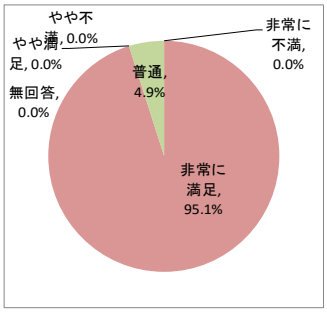

4. 行事・余暇活動について満足していますか

サンプル数　41 ／ 49

カテゴリー	度　数	%
非常に満足	32	78.0%
やや満足	1	2.4%
普通	7	17.1%
やや不満	1	2.4%
非常に不満	0	0.0%
無回答	0	0.0%
合計	41	100%

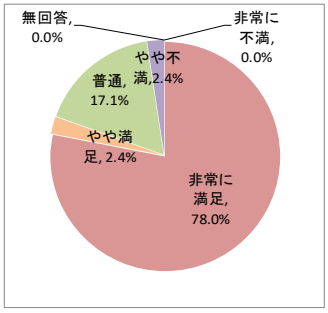

5. 職員の対応について満足していますか

サンプル数　41 ／ 49

カテゴリー	度　数	%
非常に満足	31	75.6%
やや満足	3	7.3%
普通	7	17.1%
やや不満	0	0.0%
非常に不満	0	0.0%
無回答	0	0.0%
合計	41	100%

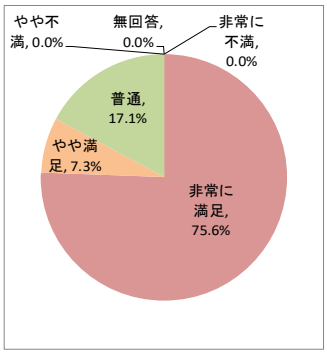

6　プライバシーは守られていますか

サンプル数　41 ／ 49

カテゴリー	度　数	%
非常に満足	34	82.9%
やや満足	3	7.3%
普通	3	7.3%
やや不満	1	2.4%
非常に不満	0	0.0%
無回答	0	0.0%
合計	41	100%

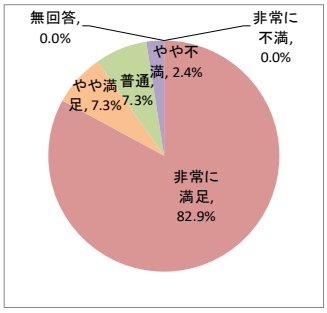

サンプル数　0 ／ 49

カテゴリー	度　数	%
非常に満足	0	#DIV/0!
やや満足	0	#DIV/0!
普通	0	#DIV/0!
やや不満	0	#DIV/0!
非常に不満	0	#DIV/0!
無回答	0	#DIV/0!
合計	0	#DIV/0!



総合満足度

8. 施設サービス全般について満足していますか

サンプル数　41 ／ 49

カテゴリー	度　数	%
非常に満足	35	86.0%
やや満足	2	5.8%
普通	3	8.2%
やや不満	0	0.0%
非常に不満	0	0.0%
無回答	0	0.0%
合計	41	100%

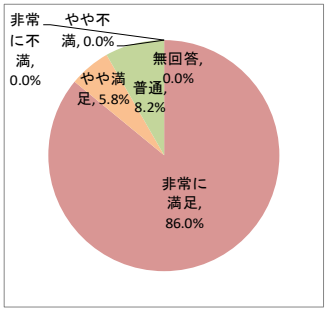

（福）山梨県社会福祉事業団