

顧客満足度アンケート実施結果

今後の施設運営に活用するため、顧客満足度に関する調査を実施いたしました。
ご協力いただきました利用者の皆様には、貴重なお時間を頂戴いたしまして誠にありがとうございました。

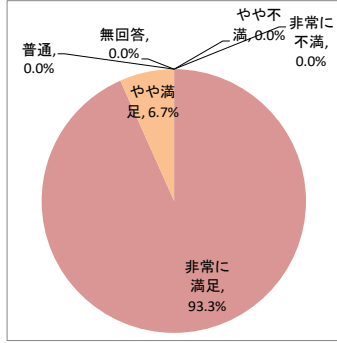
- 実施期間 令和元年11月15日～12月15日
- 施設名 サテライト桃源荘 日川
- 調査方法 アンケート用紙による
- 調査対象者 利用者様の内、設問内容が理解でき意思表示が可能な方
- 利用者数 29人（設問ごとに回答者数が異なります）

個別満足度

1. 住環境について満足していますか

サンプル数 15 / 29

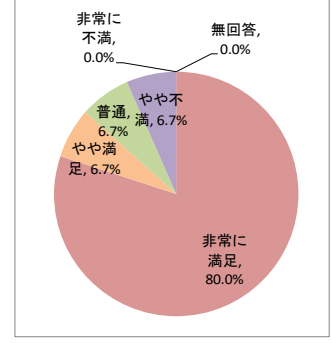
カテゴリ	度数	%
非常に満足	14	93.3%
やや満足	1	6.7%
普通	0	0.0%
やや不満	0	0.0%
非常に不満	0	0.0%
無回答	0	0.0%
合計	15	100%



5. 職員の対応について満足していますか

サンプル数 15 / 29

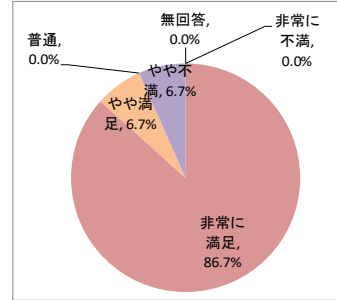
カテゴリ	度数	%
非常に満足	12	80.0%
やや満足	1	6.7%
普通	1	6.7%
やや不満	1	6.7%
非常に不満	0	0.0%
無回答	0	0.0%
合計	15	100%



2. 食事について満足していますか

サンプル数 15 / 29

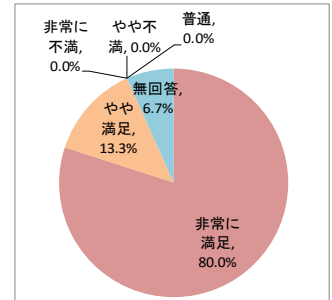
カテゴリ	度数	%
非常に満足	13	86.7%
やや満足	1	6.7%
普通	0	0.0%
やや不満	1	6.7%
非常に不満	0	0.0%
無回答	0	0.0%
合計	15	100%



6. 健康維持について満足していますか。

サンプル数 15 / 29

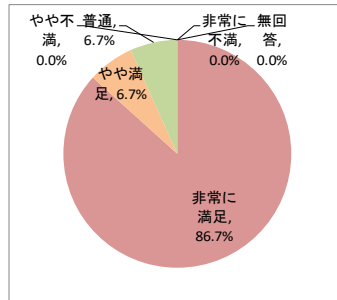
カテゴリ	度数	%
非常に満足	12	80.0%
やや満足	2	13.3%
普通	0	0.0%
やや不満	0	0.0%
非常に不満	0	0.0%
無回答	1	6.7%
合計	15	100%



3. 入浴について満足していますか

サンプル数 15 / 29


カテゴリ	度数	%
非常に満足	13	86.7%
やや満足	1	6.7%
普通	1	6.7%
やや不満	0	0.0%
非常に不満	0	0.0%
無回答	0	0.0%
合計	15	100%



7. 施設別の設問 ②

サンプル数 0 / 29

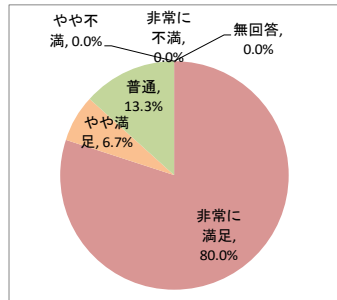
カテゴリ	度数	%
非常に満足	0	#DIV/0!
やや満足	0	#DIV/0!
普通	0	#DIV/0!
やや不満	0	#DIV/0!
非常に不満	0	#DIV/0!
無回答	0	#DIV/0!
合計	0	#DIV/0!



4. 行事・余暇活動について満足していますか

サンプル数 15 / 29

カテゴリ	度数	%
非常に満足	12	80.0%
やや満足	1	6.7%
普通	2	13.3%
やや不満	0	0.0%
非常に不満	0	0.0%
無回答	0	0.0%
合計	15	100%



総合満足度

8. 施設サービス全般について満足していますか

サンプル数 15 / 29

カテゴリ	度数	%
非常に満足	13	85.0%
やや満足	2	13.1%
普通	0	0.0%
やや不満	0	1.9%
非常に不満	0	0.0%
無回答	0	0.0%
合計	15	100%

