

顧客満足度アンケート実施結果

今後の施設運営に活用するため、顧客満足度に関する調査を実施いたしました。
ご協力いただきました利用者の皆様には、貴重なお時間を頂戴いたしまして誠にありがとうございました。

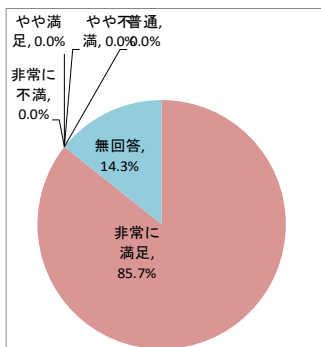
- 実施期間 令和元年10月1日～10月31日
- 施設名 豊寿荘(特養)
- 調査方法 アンケート用紙による
- 調査対象者 利用者様の内、設問内容が理解でき意思表示が可能な方
- 利用者数 25人 (設問ごとに回答者数が異なります)

個別満足度

1. 住環境について満足していますか

サンプル数 14 / 25

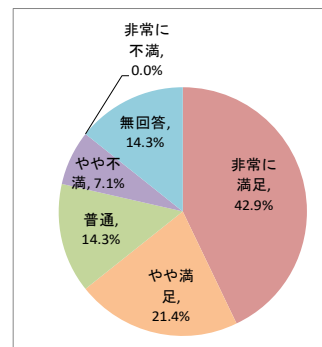
カテゴリ	度数	%
非常に満足	12	85.7%
やや満足	0	0.0%
普通	0	0.0%
やや不満	0	0.0%
非常に不満	0	0.0%
無回答	2	14.3%
合計	14	100%



5. 職員の対応について満足していますか

サンプル数 14 / 25

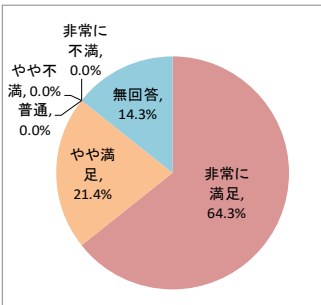
カテゴリ	度数	%
非常に満足	6	42.9%
やや満足	3	21.4%
普通	2	14.3%
やや不満	1	7.1%
非常に不満	0	0.0%
無回答	2	14.3%
合計	14	100%



2. 食事について満足していますか

サンプル数 14 / 25

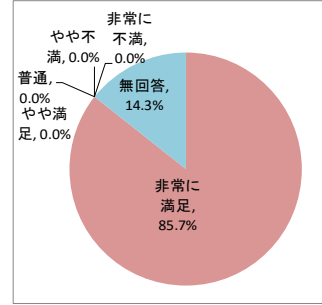
カテゴリ	度数	%
非常に満足	9	64.3%
やや満足	3	21.4%
普通	0	0.0%
やや不満	0	0.0%
非常に不満	0	0.0%
無回答	2	14.3%
合計	14	100%



6 プライバシーは守られていますか

サンプル数 14 / 25

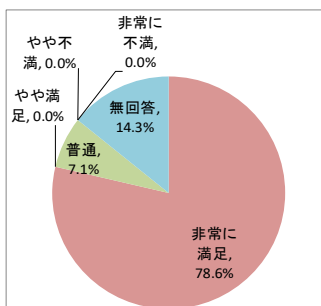
カテゴリ	度数	%
非常に満足	12	85.7%
やや満足	0	0.0%
普通	0	0.0%
やや不満	0	0.0%
非常に不満	0	0.0%
無回答	2	14.3%
合計	14	100%



3. 入浴について満足していますか


サンプル数 14 / 25

カテゴリ	度数	%
非常に満足	11	78.6%
やや満足	0	0.0%
普通	1	7.1%
やや不満	0	0.0%
非常に不満	0	0.0%
無回答	2	14.3%
合計	14	100%



サンプル数 0 / 25

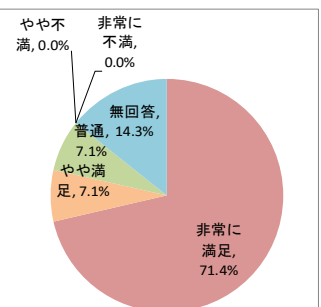
カテゴリ	度数	%
非常に満足	0	#DIV/0!
やや満足	0	#DIV/0!
普通	0	#DIV/0!
やや不満	0	#DIV/0!
非常に不満	0	#DIV/0!
無回答	0	#DIV/0!
合計	0	#DIV/0!



4. 行事・余暇活動について満足していますか

サンプル数 14 / 25

カテゴリ	度数	%
非常に満足	10	71.4%
やや満足	1	7.1%
普通	1	7.1%
やや不満	0	0.0%
非常に不満	0	0.0%
無回答	2	14.3%
合計	14	100%



総合満足度

8. 施設サービス全般について満足していますか

サンプル数 14 / 25

カテゴリ	度数	%
非常に満足	10	71.4%
やや満足	1	7.1%
普通	1	7.1%
やや不満	0	0.0%
非常に不満	0	0.0%
無回答	2	14.3%
合計	14	100%

