

## 顧客満足度アンケート実施結果

今後の施設運営に活用するため、顧客満足度に関する調査を実施いたしました。  
ご協力いただきました利用者の皆様には、貴重なお時間を頂戴いたしまして誠にありがとうございました。

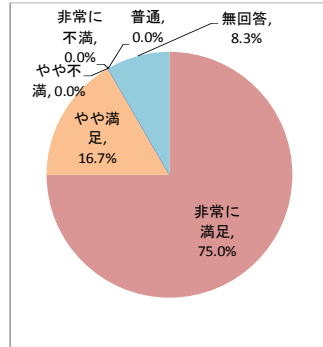
- 実施期間 平成30年月11月15日～12月8日
- 施設名 サテライト桃源荘 サンピーチ
- 調査方法 アンケート用紙による
- 調査対象者 利用者様の内、設問内容が理解でき意思表示が可能な方
- 利用者数 16人 (設問ごとに回答者数が異なります)

### 個別満足度

#### 1. 住環境について満足していますか

サンプル数 12 / 16

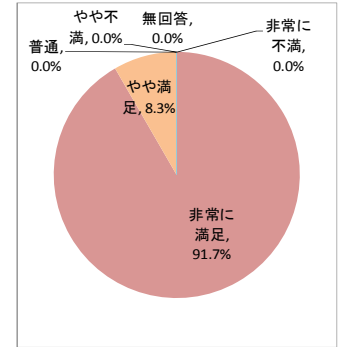
カテゴリー	度数	%
非常に満足	9	75.0%
やや満足	2	16.7%
普通	0	0.0%
やや不満	0	0.0%
非常に不満	0	0.0%
無回答	1	8.3%
合計	12	100%



#### 5. 職員の対応について満足していますか

サンプル数 12 / 16

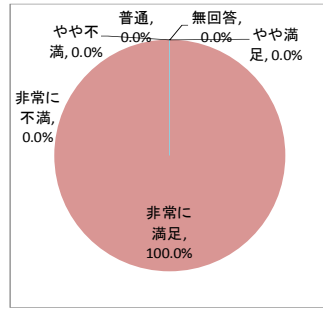
カテゴリー	度数	%
非常に満足	11	91.7%
やや満足	1	8.3%
普通	0	0.0%
やや不満	0	0.0%
非常に不満	0	0.0%
無回答	0	0.0%
合計	12	100%



#### 2. 食事について満足していますか

サンプル数 12 / 16

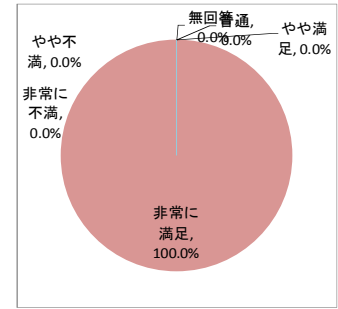
カテゴリー	度数	%
非常に満足	12	100.0%
やや満足	0	0.0%
普通	0	0.0%
やや不満	0	0.0%
非常に不満	0	0.0%
無回答	0	0.0%
合計	12	100%



#### 6. 通所サービスについて ①

サンプル数 12 / 16

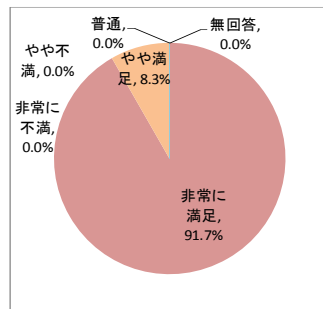
カテゴリー	度数	%
非常に満足	12	100.0%
やや満足	0	0.0%
普通	0	0.0%
やや不満	0	0.0%
非常に不満	0	0.0%
無回答	0	0.0%
合計	12	100%



#### 3. 入浴について満足していますか

サンプル数 12 / 16

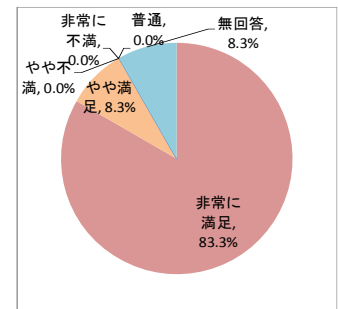
カテゴリー	度数	%
非常に満足	11	91.7%
やや満足	1	8.3%
普通	0	0.0%
やや不満	0	0.0%
非常に不満	0	0.0%
無回答	0	0.0%
合計	12	100%



#### 7. 健康管理について ②

サンプル数 12 / 16

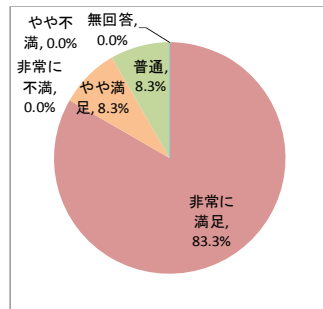
カテゴリー	度数	%
非常に満足	10	83.3%
やや満足	1	8.3%
普通	0	0.0%
やや不満	0	0.0%
非常に不満	0	0.0%
無回答	1	8.3%
合計	12	100%



#### 4. 行事・余暇活動について満足していますか

サンプル数 12 / 16

カテゴリー	度数	%
非常に満足	10	83.3%
やや満足	1	8.3%
普通	1	8.3%
やや不満	0	0.0%
非常に不満	0	0.0%
無回答	0	0.0%
合計	12	100%



### 総合満足度

#### 8. 施設サービス全般について満足していますか

サンプル数 12 / 16

カテゴリー	度数	%
非常に満足	11	89.3%
やや満足	1	7.1%
普通	0	1.2%
やや不満	0	0.0%
非常に不満	0	0.0%
無回答	0	2.4%
合計	12	100%

