

顧客満足度アンケート実施結果

今後の施設運営に活用するため、顧客満足度に関する調査を実施いたしました。
ご協力いただきました利用者の皆様には、貴重なお時間を頂戴いたしまして誠にありがとうございました。

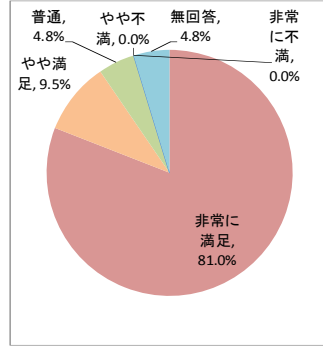
- 実施期間 平成29年10月1日～10月31日
- 施設名 サテライト桃源荘 日川
- 調査方法 アンケート用紙による
- 調査対象者 利用者様の内、設問内容が理解でき意思表示が可能な方
- 利用者数 28人 (設問ごとに回答者数が異なります)

個別満足度

1. 住環境について満足していますか

サンプル数 21 / 28

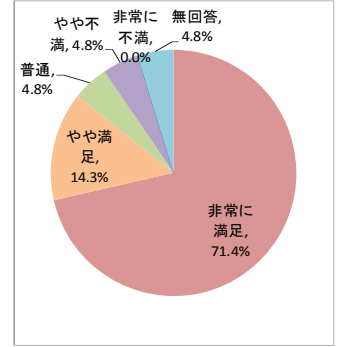
カテゴリー	度数	%
非常に満足	17	81.0%
やや満足	2	9.5%
普通	1	4.8%
やや不満	0	0.0%
非常に不満	0	0.0%
無回答	1	4.8%
合計	21	100%



5. 職員の対応について満足していますか

サンプル数 21 / 28

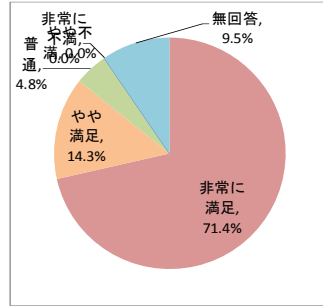
カテゴリー	度数	%
非常に満足	15	71.4%
やや満足	3	14.3%
普通	1	4.8%
やや不満	1	4.8%
非常に不満	0	0.0%
無回答	1	4.8%
合計	21	100%



2. 食事について満足していますか

サンプル数 21 / 28

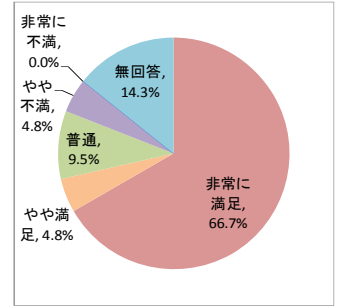
カテゴリー	度数	%
非常に満足	15	71.4%
やや満足	3	14.3%
普通	1	4.8%
やや不満	0	0.0%
非常に不満	0	0.0%
無回答	2	9.5%
合計	21	100%



6. 健康維持について満足していますか

サンプル数 21 / 28

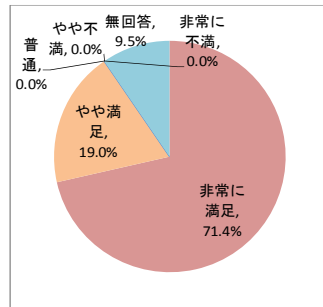
カテゴリー	度数	%
非常に満足	14	66.7%
やや満足	1	4.8%
普通	2	9.5%
やや不満	1	4.8%
非常に不満	0	0.0%
無回答	3	14.3%
合計	21	100%



3. 入浴について満足していますか

サンプル数 21 / 28


カテゴリー	度数	%
非常に満足	15	71.4%
やや満足	4	19.0%
普通	0	0.0%
やや不満	0	0.0%
非常に不満	0	0.0%
無回答	2	9.5%
合計	21	100%



7. 施設別の設問 ②

サンプル数 21 / 28

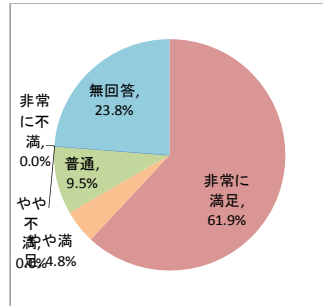
カテゴリー	度数	%
非常に満足	0	#DIV/0!
やや満足	0	#DIV/0!
普通	0	#DIV/0!
やや不満	0	#DIV/0!
非常に不満	0	#DIV/0!
無回答	0	#DIV/0!
合計	0	#DIV/0!



4. 行事・余暇活動について満足していますか

サンプル数 21 / 28

カテゴリー	度数	%
非常に満足	13	61.9%
やや満足	1	4.8%
普通	2	9.5%
やや不満	0	0.0%
非常に不満	0	0.0%
無回答	5	23.8%
合計	21	100%



総合満足度

8. 施設サービス全般について満足していますか

サンプル数 21 / 28

カテゴリー	度数	%
非常に満足	15	70.5%
やや満足	3	14.1%
普通	1	4.7%
やや不満	0	1.3%
非常に不満	0	0.0%
無回答	2	9.4%
合計	21	100%

