

顧客満足度アンケート実施結果

今後の施設運営に活用するため、顧客満足度に関する調査を実施いたしました。
ご協力いただきました利用者の皆様には、貴重なお時間を頂戴いたしまして誠にありがとうございました。

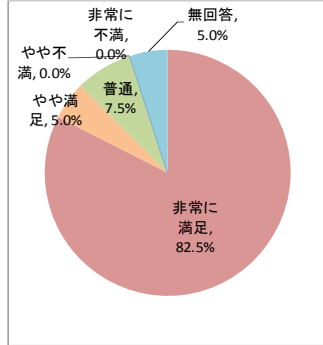
- 実施期間 平成29年11月20日～12月20日
- 施設名 豊寿荘(養護)
- 調査方法 アンケート用紙による
- 調査対象者 利用者様の内、設問内容が理解でき意思表示が可能な方
- 利用者数 40人 (設問ごとに回答者数が異なります)

個別満足度

1. 住環境について満足していますか

サンプル数 40 / 40

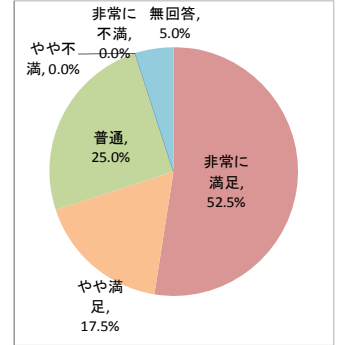
カテゴリー	度数	%
非常に満足	33	82.5%
やや満足	2	5.0%
普通	3	7.5%
やや不満	0	0.0%
非常に不満	0	0.0%
無回答	2	5.0%
合計	40	100%



5. 職員の対応について満足していますか

サンプル数 40 / 40

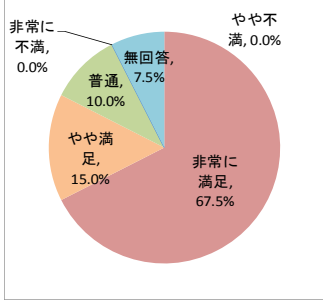
カテゴリー	度数	%
非常に満足	21	52.5%
やや満足	7	17.5%
普通	10	25.0%
やや不満	0	0.0%
非常に不満	0	0.0%
無回答	2	5.0%
合計	40	100%



2. 食事について満足していますか

サンプル数 40 / 40

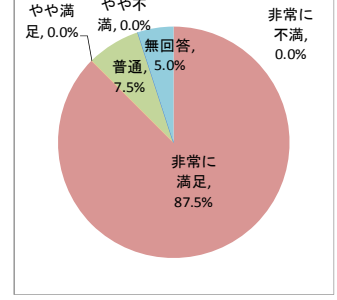
カテゴリー	度数	%
非常に満足	27	67.5%
やや満足	6	15.0%
普通	4	10.0%
やや不満	0	0.0%
非常に不満	0	0.0%
無回答	3	7.5%
合計	40	100%



6 プライバシーは守られていますか

サンプル数 40 / 40

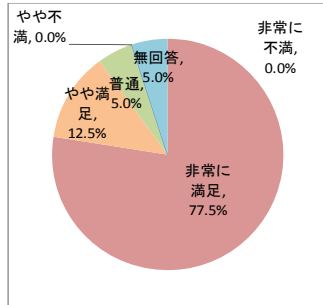
カテゴリー	度数	%
非常に満足	35	87.5%
やや満足	0	0.0%
普通	3	7.5%
やや不満	0	0.0%
非常に不満	0	0.0%
無回答	2	5.0%
合計	40	100%



3. 入浴について満足していますか


サンプル数 40 / 40

カテゴリー	度数	%
非常に満足	31	77.5%
やや満足	5	12.5%
普通	2	5.0%
やや不満	0	0.0%
非常に不満	0	0.0%
無回答	2	5.0%
合計	40	100%



サンプル数 0 / 40

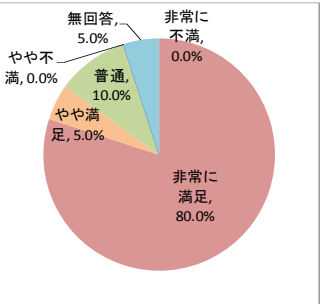
カテゴリー	度数	%
非常に満足	0	#DIV/0!
やや満足	0	#DIV/0!
普通	0	#DIV/0!
やや不満	0	#DIV/0!
非常に不満	0	#DIV/0!
無回答	0	#DIV/0!
合計	0	#DIV/0!



4. 行事・余暇活動について満足していますか

サンプル数 40 / 40

カテゴリー	度数	%
非常に満足	32	80.0%
やや満足	2	5.0%
普通	4	10.0%
やや不満	0	0.0%
非常に不満	0	0.0%
無回答	2	5.0%
合計	40	100%



総合満足度

8. 施設サービス全般について満足していますか

サンプル数 40 / 40

カテゴリー	度数	%
非常に満足	30	74.6%
やや満足	4	9.2%
普通	4	10.8%
やや不満	0	0.0%
非常に不満	0	0.0%
無回答	2	5.4%
合計	40	100%

